

[Электронный ресурс] Министерства по делам Северного Кавказа, май 2017 г. – Режим доступа: <http://www.minkavkaz.gov.ru/>

3. Восстановление добычи вольфрама и молибдена в Тырнымаузе обойдется в \$220 млн. [Электронный ресурс] Новости рынка металлов, 29 сентября 2015 г. – Режим доступа: <http://www.metalkorg.ru/n/9A6BB8>

Нікітченко О. О., старший викладач кафедри,
Обнявко О. В., к.е.н., доцент,
*Одеської національної економічної університет
м. Одеса, Україна*

НАПРЯМКИ ЗАЛУЧЕННЯ ІНОЗЕМНИХ ГРОМАДЯН ДО ВІДПОЧИНКУ ТА ОЗДОРОВЛЕННЯ У САНАТОРНО-КУРОРТНОМУ КОМПЛЕКСІ ОДЕСЬКОГО РЕГІОНУ

Міжнародний туризм виступає одним з важливих чинників зростання економіки України.

За даними Адміністрації Держприкордонслужби України, у 2016 році до України в'їхало 13,6 млн. туристів, що на 5,6% більше, ніж у 2015 році. При цьому у 2015 році у порівнянні із 2014 роком в'їхало на 0,2 млн. осіб (1,3%) менше (табл. 1, рис. 1) [1].

У той же час протягом 2016 року здійснили подорожі за кордон 24,7 млн. українських туристів, що на 6,5% більше, ніж у 2015 році [1].

Таблиця 1

Кількість туристів в Україні у 2010-2016 роках [1]

Показник	2010 р.	2011 р.	2012 р.	2013 р.	2014 р.	2015 р.	2016 р.
Іноземні туристи, що в'їхали до України, млн. осіб	23,5	23,9	24,6	25,7	13,0	12,9	13,6
Громадяни України, що вийшли за кордон, млн. осіб	17,2	19,8	21,4	23,8	22,4	23,2	24,

Розподіл за країнами іноземних громадян, що відвідали Україну у 2016 році, за інформацією Адміністрації Держприкордонслужби України наведено на рис. 2 [1].

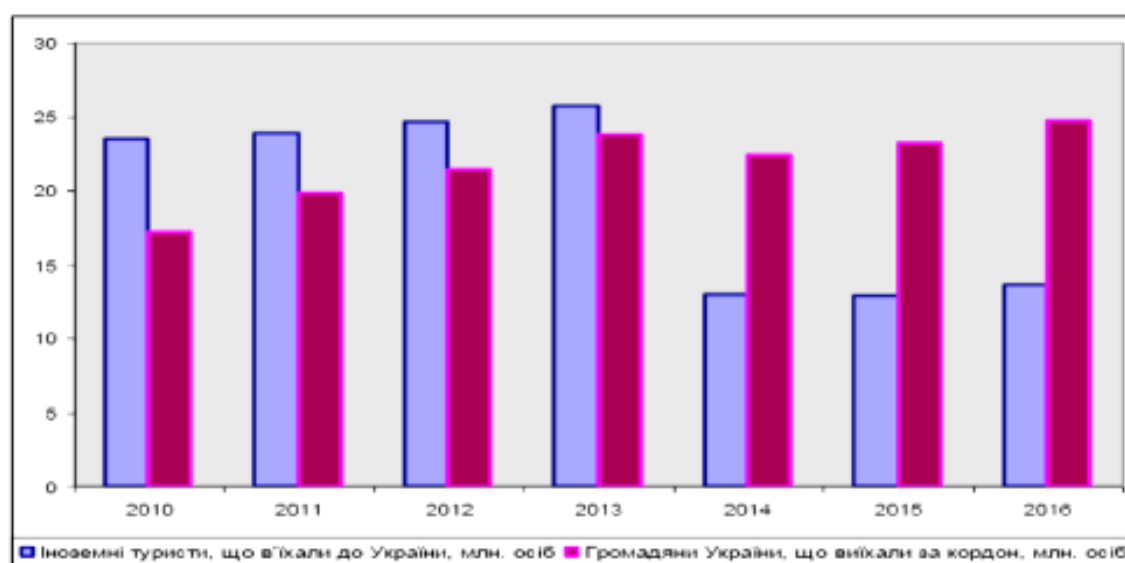


Рис. 1. Динаміка туристичних потоків в Україні у 2010-2016 роках [1]

Найбільше приїжджали до України громадяни Молдови (32,9%), Білорусі (13,4%) та Росії (11,3%) (рис. 2) [1].

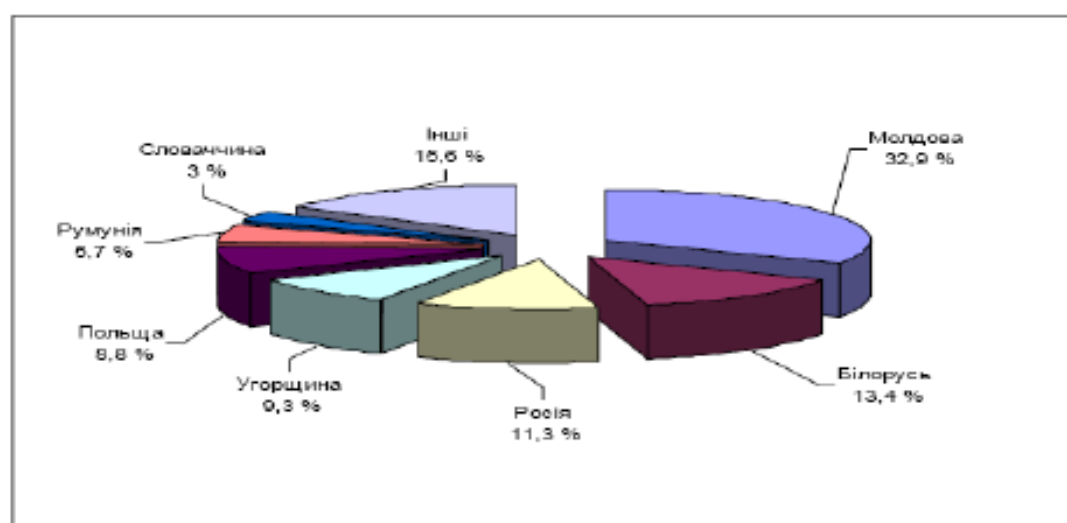


Рис. 2. Розподіл за країнами іноземних громадян, що відвідали Україну у 2016 році [1]

Санаторно-курортний комплекс України та, зокрема, Одеського регіону має значний потенціал розвитку. Проте, аналіз обслуговування іноземних громадян у 2012-2015 роках у колективних спеціалізованих засобах розміщування показує тенденцію до різкого зменшення загальної кількості іноземців, що відпочивали та лікувались у санаторно-курортних і оздоровчих закладах Одеської області в 2015 році у порівнянні з 2012 роком (табл. 2, рис. 3).

Таблиця 2

Тенденції відпочинку іноземців у колективних спеціалізованих засобах розміщування в Одеській області в 2012-2015 роках, осіб*

Показники	2012 р.	2013 р.	2014 р.	2015 р.	Відхилення 2015 р. від 2012 р.
Кількість іноземців на оздоровленні у колективних спеціалізованих засобах розміщування, осіб – всього	61675	55022	11176	20860	- 40815
з них:					
санаторії	9573	8161	5441	5675	-3898
дитячі санаторії	4357	3329	3075	3357	-1000
дитячі центри	26	182	-	-	-26
санаторії-профілакторії	1974	2236	98	189	-1785
будинки та пансіонати відпочинку	5247	6975	248	290	-4957
бази відпочинку, інші заклади відпочинку	40498	34239	2314	11349	-29149

* Розроблено на підставі [2]

У 2015 році в Одеській області було оздоровлено лише 20860 осіб-іноземців, що на 66,18% менше, ніж у 2012 році. Кількість іноземців у рекреаційно-курортних закладах Одеської області знизилась у 2015 році відносно рівня 2012 року у всіх видах спеціалізованих засобів розміщування: в санаторіях (на 40,72%), у дитячих санаторіях (на 22,95%), у дитячих центрах (повністю), в санаторіях-профілакторіях (на 90,43%), в будинках та пансіонатах відпочинку (на 94,47%), на базах відпочинку та в інших закладах відпочинку (на 71,98%).

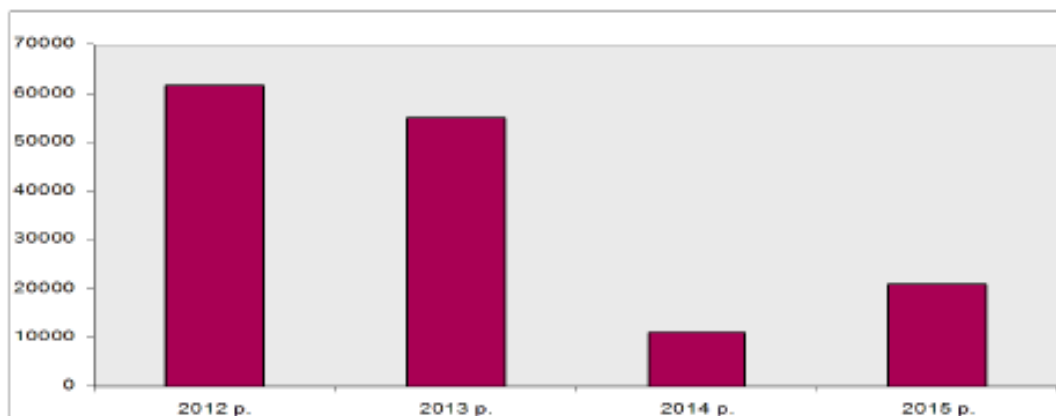


Рис. 3. Динаміка кількості іноземців у колективних спеціалізованих засобах розміщування в Одеському регіоні у 2012-2015 роках, осіб*

* Розроблено на підставі [2]

Таке суттєве зменшення кількості іноземних відпочивальників у колективних спеціалізованих засобах розміщування значною мірою обумовлено впливом системної політичної та економічної кризи в країні; відсутністю стратегічної державної політики щодо сприяння діяльності підприємств санаторно-курортного комплексу; різким падінням доходів та платоспроможності населення; суттєвим зростанням цін на послуги санаторно-курортних підприємств при недостатньому рівні сервісу; конкуренцією із рекреаційними комплексами інших причорноморських країн (Болгарії, Туреччини, Росії, Грузії) та інших регіонів України (Миколаївською, Херсонською, Львівською, Закарпатською, Вінницькою, Запорізькою та Полтавською областями); зниженням якості санаторно-курортних послуг тощо.

Для вирішення проблем розвитку курортно-рекреаційної сфери Одеського регіону і залучення на відпочинок іноземців доцільно розробити та впровадити такі заходи: здійснити комплексну оцінку рекреаційного потенціалу Одеської області та інших регіонів України; розробити державну цільову програму комплексного розвитку рекреаційного потенціалу Одеської області та інших регіонів України; визначити стратегічні пріоритети діяльності органів місцевої влади щодо розвитку туризму та курортів; створити електронної довідково-інформаційної бази існуючих санаторно-курортних закладів області; організувати проведення рекламних кампаній з популяризації рекреаційного потенціалу як держави в цілому, так і Одеської області за кордоном, особливо в країнах Азії та Африки, для яких рівень цін на відпочинок в Україні є прийнятним; розробити проекти модернізації транспортної інфраструктури Одеської області та інших регіонів України, а також розвитку мережі придорожніх об'єктів обслуговування туристських пасажиропотоків; створити ефективну систему державного гарантування безпеки відпочивальників, їх прав, інтересів та майна; забезпечити пільгові умов відпочинку та лікування малозабезпеченим верствам населення України; застосовувати в підприємствах санаторно-курортного комплексу інструменти гнучкого ціноутворення, системи сезонних знижок на путівки, дисконтних систем для користувачів; запровадити чітку систему ліцензування, стандартизації та сертифікації послуг санаторно-курортної сфери.

Література:

1. Інформація щодо показників розвитку сфери туризму та курортів у 2016 році [Електронний ресурс]. – Режим доступу: <http://www.me.gov.ua/Documents/Detail?lang=uk-UA&id=5badba79-cfc5-40c1-a1ec-61f2e39161aa&title=InformatsiiaSchodoPokaznikivRozvitkuSferiTurizmuTaKurortivU2016-Rotsi>
2. Діяльність колективних засобів розміщування Одеської області у 2015 році: стат. бюлетень – Одеса: Головне управління статистики в Одеській області, 2015. – 48 с.